

АВТНОМНАЯ НЕКОММЕРЧЕСКАЯ ОРГАНИЗАЦИЯ
ВЫСШЕГО ОБРАЗОВАНИЯ
«СЕВЕРО-КАВКАЗСКИЙ СОЦИАЛЬНЫЙ ИНСТИТУТ»

Утверждаю
Декан СПФ

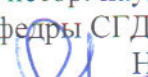
Т.В. Поштарева
«25» мая 2021 г.





РАБОЧАЯ ПРОГРАММА ДИСЦИПЛИНЫ
Психология массовых коммуникаций


Направление подготовки 42.03.01 Реклама и связи с общественностью
Направленность (профиль) программы: Реклама и связи с общественностью
Квалификация выпускника: бакалавр
Форма обучения: очная, заочная

год начала подготовки – 2021

Разработана
д-р истор. наук, доцент, доцент
кафедры СГД

Н. В. Овсянникова

Согласована
зав. выпускающей кафедрой СГД

Т.В. Поштарева

Рекомендована
на заседании кафедры СГД
от «25» мая 2021 г.
протокол № 10
Зав. кафедрой  Т.В. Поштарева

Одобрена
на заседании учебно-методической
комиссии СПФ
от «25» мая 2021 г.
протокол № 9
Председатель УМК
 Т.В. Поштарева

Ставрополь, 2021 г.

Содержание

	Стр.
1. Цели освоения дисциплины	3
2. Место дисциплины в структуре ОПОП	3
3. Планируемые результаты обучения по дисциплине	3
4. Объем дисциплины и виды учебной работы	3
5. Содержание и структура дисциплины	4
5.1. Содержание дисциплины	4
5.2. Структура дисциплины	6
5.3. Занятия семинарского типа	6
5.4. Курсовой проект (курсовая работа, реферат, контрольная работа)	7
5.5. Самостоятельная работа	7
6. Образовательные технологии	7
7. Фонд оценочных средств (оценочные материалы) для текущего контроля успеваемости, промежуточной аттестации	7
8. Учебно-методическое и информационное обеспечение дисциплины	7
8.1. Основная литература	7
8.2. Дополнительная литература	8
8.3. Программное обеспечение	8
8.4. Профессиональные базы данных	8
8.5. Информационно-справочные системы	8
8.6. Интернет-ресурсы	8
8.7. Методические указания по освоению дисциплины	8
9. Материально-техническое обеспечение дисциплины	15
10. Особенности освоения дисциплины лицами с ограниченными возможностями здоровья	15
Приложение к рабочей программе дисциплины	16
Дополнения и изменения к рабочей программе	

1. ЦЕЛИ ОСВОЕНИЯ ДИСЦИПЛИНЫ

Целями освоения дисциплины «Психология массовых коммуникаций» являются:

- формирование у обучающихся мотивации усвоения знаний в области психологии массовых коммуникаций;
- формирование у обучающихся целостного представления о современных социально-психологических исследованиях в области массовой коммуникации;
- развитие способности применения методов социально-психологических исследований массовой коммуникации.

2. МЕСТО ДИСЦИПЛИНЫ В СТРУКТУРЕ ОПОП

Дисциплина «Психология массовых коммуникаций» относится к дисциплинам по выбору части, формируемой участниками образовательных отношений, - элективные дисциплины (модули) Блока 1 «Дисциплины (модули)» (Б.1.ДВ.5) ОПОП и находится в логической и содержательно-методической связи с другими дисциплинами.

Предшествующие дисциплины (курсы, модули, практики)	Последующие дисциплины (курсы, модули, практики)
	Деловое общение и деловая коммуникация
	Социология
	Психологические основы рекламы и связей с общественностью
	Конфликтология
	Основы этнопсихологии и общения в поликультурной среде

3. ПЛАНИРУЕМЫЕ РЕЗУЛЬТАТЫ ОБУЧЕНИЯ ПО ДИСЦИПЛИНЕ

Формируемые компетенции (код компетенции, наименование)	Планируемые результаты обучения	
УК-3. Способен осуществлять социальное взаимодействие и реализовывать свою роль в команде	УК-3.1. Осуществляет обмен информацией, знаниями и опытом с членами общества для решения поставленных задач	Знает особенности работы в коллективе. Умеет применять современные технологии взаимодействия с членами общества для решения поставленных задач.
ПК-1. Способен осуществлять организацию продвижения коммуникационного продукта	ПК-1.1. Организует маркетинговые исследования рынка коммуникационной продукции	Знает основные способы сбора, обработки, анализа и наглядного представления информации Умеет выявлять факторы, определяющие потребительский спрос на коммуникационную продукцию, существенные характеристики целевой аудитории потребителей Владеет навыками анализа на основании имеющихся данных ситуации на рынке коммуникационной продукции

4. ОБЪЕМ ДИСЦИПЛИНЫ И ВИДЫ УЧЕБНОЙ РАБОТЫ

Общий объем дисциплины составляет 3 зачетных единицы, 108 академических часов.

Очная форма обучения

Вид учебной работы	Всего часов	Триместры
		1
Контактная работа (всего)	30	30
в том числе:		
1) занятия лекционного типа (ЛК)	10	10
из них		
– лекции	10	10
2) занятия семинарского типа (ПЗ)	20	20
из них		
– семинары (С)	-	-
– практические занятия (ПР)	20	20
– лабораторные работы (ЛР)	-	-

3) групповые консультации	-	-
4) индивидуальная работа	-	-
5) промежуточная аттестация	-	-
Самостоятельная работа (всего) (СР)	78	78
в том числе:		
Курсовой проект (работа)	-	-
Расчетно-графические работы	-	-
Контрольная работа	-	-
Реферат	-	-
Самоподготовка (самостоятельное изучение разделов, проработка и повторение лекционного материала и материала учебников и учебных пособий, подготовка к лабораторным и практическим занятиям, коллоквиумам и т.д.)	-	-
Подготовка к аттестации	-	-
Общий объем, час	108	108
Форма промежуточной аттестации	Диф. зачет	Диф. зачет

Заочная форма обучения

Вид учебной работы	Всего часов	Триместры
		3
Контактная работа (всего)	6,3	6,3
в том числе:		
1) занятия лекционного типа (ЛК)	2	2
из них		
– лекции	2	2
2) занятия семинарского типа (ПЗ)	4	4
из них		
– семинары (С)	-	-
– практические занятия (ПР)	4	4
– лабораторные работы (ЛР)	-	-
3) групповые консультации	-	-
4) индивидуальная работа	-	-
5) промежуточная аттестация	0,3	0,3
Самостоятельная работа (всего) (СР)	101,7	101,7
в том числе:		
Курсовой проект (работа)	-	-
Расчетно-графические работы	-	-
Контрольная работа	-	-
Реферат	-	-
Самоподготовка (самостоятельное изучение разделов, проработка и повторение лекционного материала и материала учебников и учебных пособий, подготовка к лабораторным и практическим занятиям, коллоквиумам и т.д.)	98	98
Подготовка к аттестации	3,7	3,7
Общий объем, час	108	108
Форма промежуточной аттестации	Диф. зачет	Диф. зачет

5. СОДЕРЖАНИЕ И СТРУКТУРА ДИСЦИПЛИНЫ

5.1. Содержание дисциплины

№ раздела (темы)	Наименование раздела (темы)	Содержание раздела (темы)
1.	Введение в психологию массовых коммуникаций	Предмет психологии массовой коммуникации: подходы, концепции, проблемы. Массовая коммуникация в парадигме социальной психологии. Психологические характеристики процесса массовой коммуникации. МК как социально-психологический процесс. Социально-психологические функции МК. Социально-психологические механизмы СМИ. Направления и методы исследования МК и аудитории. Психологические исследования массовой коммуникации: имидж коммуникатора,

		психографика; психологические аспекты изучения аудитории.
2.	Психология коммуникатора	Социально-психологические функции коммуникатора в МК. Психологические характеристики коммуникатора в МК. Социально-психологические модели коммуникатора. Качества, позволяющие коммуникатора оказывать влияние на аудиторию. Позиции коммуникатора в МК. Особенности работы в коллективе. Осуществление редакторской деятельности в соответствии с языковыми нормами, стандартами, форматами, стилями и технологическими требованиями различных каналов коммуникации.
3.	Аудитория как социально-психологический феномен	Общая характеристика аудитории. Типология аудитории. Сегментация аудитории. Теоретические аспекты взаимодействия с аудиторией Мотивации и ожидания в механизме обращения к аудитории. Структура личности как база восприятия информации. Роль установки и стереотипа в процессе массовой коммуникации. Интерес как фактор коммуникации. Внимание, восприятие понимание и запоминание в процессе коммуникации. Опыт и воображение. Внушение и убеждение. Использование психологических механизмов в работе с аудиторией. Психологические модели убеждающего воздействия. Соотношение логических и эмоциональных апелляций к аудитории. Социальные и личностные факторы аудитории, которая выбирает для просмотра сцены насилия и жестокости. Преодоление страха и других эффектов насилия в СМИ. Влияние общества/аудитории на средства массовой коммуникации.
4.	Психология процесса коммуникации	Средства массовой информации как создатель особой реальности. Психологические эффекты массовой коммуникации. Внушение (суггестия) как прием массовой коммуникации. Моделирование эмоций (страха и др.) у аудитории. Психология слухов, механизм искажения содержания информации в процессе передачи слухов. Понятия подражания и заражения; понятие массовых вкусов; закономерности массового поведения и реклама; психология моды. Роль групповых факторов в процессе убеждения. Конформизм. Информационная зависимость. Власть эксперта. Конструктивное использование СМИ. Специфика общения посредством массовых коммуникаций. Барьеры и способы их преодоления. Масс-медиа и воображение. Грамотность усвоения материалов СМИ.
5.	Психология творчества в системе массовой коммуникации	Психология творчества как: 1) изучение роли воображения, мышления, интуиции, вдохновения, надситуативной активности; 2) изучение индивидуально-психологических особенностей, проявляющихся в процессе творчества, — способностей, таланта, гениальности и пр.; 3) изучение влияний, испытываемых личностью при ее вхождении в творческий коллектив; 4) изучение факторов, способных стимулировать творческую активность. Творческие способности и творческое мышление. Механизмы творчества. Комбинирование, агглютинация, акцентирование, типизация. Использование творческого подхода к коммуникационным технологиям. Психодиагностика творческих способностей. Резервы творческих возможностей. Методы активизации творческого мышления. Психологические особенности научного творчества. Психология творчества создателя рекламы; ПР-мена, имиджмейкера, журналиста. Коммуникативные и организационные качества личности. Психологические особенности творческого работника в связях с общественностью. Психодиагностика способностей к обучению и самообучению.

6.	Опыт работы с современными средствами массовой коммуникации	<p>Взаимодействие с аудиторией при политической коммуникации.</p> <p>Правила взаимодействия с аудиториями избирателей.</p> <p>Тактики защиты от атак оппонентов</p> <p>Правила формирования «событийного имиджа». Формирование необходимого общественного мнения. Правила формирования общественного мнения.</p> <p>Способы повышения эффективности рекламного сообщения.</p> <p>Работа в кризисной ситуации</p> <p>Новейшие методы воздействия на аудиторию</p> <p>Приемы мягкого гипноза. Нейролингвистическое программирование личности. Приемы лингвистического манипулирования. Применение информации из различных источников с целью поддержания стабильности внутриорганизационной коммуникации в области массовых коммуникаций. Основные способы сбора, обработки, анализа и наглядного представления информации. Управление деятельностью рекламных служб и служб по связям и организацией процесса создания коммуникационного продукта.</p>
----	---	---

5.2. Структура дисциплины

Очная форма обучения

№ раздела (темы)	Раздел дисциплины и тема	Количество часов				
		Всего	ЛК	С	ПР	СР
1.	Введение в психологию массовых коммуникаций	14	2	-	2	10
2.	Психология коммуникатора	13	1	-	2	10
3.	Аудитория как социально-психологический феномен	15	1	-	4	10
4.	Психология процесса коммуникации	22	2	-	4	16
5.	Психология творчества в системе массовой коммуникации	22	2	-	4	16
6.	Опыт работы с современными средствами массовой коммуникации	22	2	-	4	16
	<i>Групповые консультации</i>	-				
	<i>Промежуточная аттестация</i>	-				
	<i>Подготовка к аттестации</i>	-				
	<i>Общий объем</i>	108	10	-	20	78

Заочная форма обучения

№ раздела (темы)	Наименование раздела (темы)	Количество часов				
		Всего	ЛК	С	ПР	СР
1.	Введение в психологию массовых коммуникаций	16	1	-	-	15
2.	Психология коммуникатора	15	-	-	-	15
3.	Аудитория как социально-психологический феномен	15	-	-	-	15
4.	Психология процесса коммуникации	18	1	-	2	15
5.	Психология творчества в системе массовой коммуникации	19	-	-	-	19
6.	Опыт работы с современными средствами массовой коммуникации	21	-	-	2	19
	<i>Промежуточная аттестация</i>	0,3				
	<i>Подготовка к аттестации</i>	3,7				
	<i>Общий объем</i>	108	2	-	4	98

5.3. Занятия семинарского типа

Очная форма обучения

№ п/п	№ раздела (темы)	Вид занятия	Наименование	Количество часов
1.	1.	ПР	Введение в психологию массовых коммуникаций	2
2.	2.	ПР	Психология коммуникатора	2
3.	3.	ПР	Аудитория как социально-психологический феномен	4
4.	4.	ПР	Психология процесса коммуникации	4
5.	5.	ПР	Психология творчества в системе массовой коммуникации	4
6.	6.	ПР	Опыт работы с современными средствами массовой коммуникации	4
			Общий объем	20

Заочная форма обучения

№ п/п	№ раздела (темы)	Вид занятия	Наименование	Количество часов
-------	------------------	-------------	--------------	------------------

1.	4.	ПР	Психология процесса коммуникации	2
2.	6.	ПР	Опыт работы с современными средствами массовой коммуникации	2
			Общий объем	4

5.4. Курсовой проект (курсовая работа, реферат, контрольная работа) *Не предусмотрен*

5.5. Самостоятельная работа

№ раздела (темы)	Виды самостоятельной работы	Количество часов ОФО	Количество часов ЗФО
1-6	Работа над темами, вынесенными на самостоятельное изучение. Работа с научными источниками. Подготовка к практическим занятиям.	78	98
1-6	Подготовка к аттестации	-	4

6. ОБРАЗОВАТЕЛЬНЫЕ ТЕХНОЛОГИИ

Лекционно-семинарско-зачетная система обучения.

Технологии деятельностного и диалогового обучения (практические задания, игровые упражнения)

Информационные технологии, используемые при осуществлении образовательного процесса по дисциплине

При чтении лекций по всем темам активно используется компьютерная техника для демонстрации слайдов с помощью программного приложения Microsoft Power Point. На семинарских и практических занятиях студенты представляют презентации, подготовленные с помощью программного приложения Microsoft Power Point, подготовленные ими в часы самостоятельной работы.

При подготовке студентов применяется самостоятельный поиск дополнительного учебного и научного материала, с использованием информационных справочных систем и Интернет-ресурсов.

Интерактивные и активные образовательные технологии

№ раздела (темы)	Вид занятия (ЛК, ПР, С, ЛР)	Используемые интерактивные и активные образовательные технологии	Количество часов ОФО	Количество часов ЗФО
4.	ПР	Решение ситуационных задач	2	2
6.	ПР	Решение ситуационных задач	2	2

Практическая подготовка обучающихся

№ раздела (темы)	Вид занятия (ЛК, ПР, ЛР)	Виды работ	Количество часов ОФО	Количество часов ЗФО
2	ПР	Разработать социально-психологическую модель коммуникатора МК (канал МК - на выбор обучающегося, например, радиоведущий, ведущий теленовостей и т.д.) на основе имеющегося опыта деятельности отечественных и зарубежных коммуникаторов МК	2	-
3	ПР	Провести процесс сегментации аудитории канала МК (канал МК - на выбор обучающегося, например, кабельное телевидение, региональная радиостанция и т.п.)	2	-
6	ПР	Разработать систему рекомендаций по созданию «событийного имиджа» (объект - на выбор обучающегося, например, персона, товар, коммерческая организация и т.д.)	2	2

7. ФОНД ОЦЕНОЧНЫХ СРЕДСТВ (ОЦЕНОЧНЫЕ МАТЕРИАЛЫ) ДЛЯ ТЕКУЩЕГО КОНТРОЛЯ УСПЕВАЕМОСТИ, ПРОМЕЖУТОЧНОЙ АТТЕСТАЦИИ

Фонд оценочных средств (оценочные материалы) для текущего контроля успеваемости, промежуточной аттестации по дисциплине приводятся в приложении.

8. УЧЕБНО-МЕТОДИЧЕСКОЕ И ИНФОРМАЦИОННОЕ ОБЕСПЕЧЕНИЕ ДИСЦИПЛИНЫ

8.1. Основная литература

1. Гулевич, О. А. Психология массовой коммуникации: от газет до интернета : учебник для вузов / О. А. Гулевич. — Москва : Издательство Юрайт, 2020. — 264 с. — (Высшее образование). — ISBN 978-5-534-12406-4. — Текст : электронный // ЭБС Юрайт [сайт]. — URL: <https://urait.ru/bcode/457242>.

2. Душкина, М. Р. Психология рекламы и связей с общественностью в маркетинге : учебник для вузов / М. Р. Душкина. — Москва : Издательство Юрайт, 2020. — 259 с. — (Высшее образование). — ISBN 978-5-534-12786-7. — Текст : электронный // ЭБС Юрайт [сайт]. — URL: <https://urait.ru/bcode/448312>.

3. Резепов, И. Ш. Психология рекламы и PR [Электронный ресурс] : учебное пособие / И. Ш. Резепов. — 2-е изд. — Электрон. текстовые данные. — М. : Дашков и К, Ай Пи Эр Медиа, 2018. — 224 с. — 978-5-394-01553-3. — Режим доступа: <http://www.iprbookshop.ru/75203.html>

8.2. Дополнительная литература

1. Арутюнова, Е. А. Основы рекламы : практикум / Е. А. Арутюнова. — Ставрополь : Северо-Кавказский федеральный университет, 2015. — 122 с. — ISBN 2227-8397. — Текст : электронный // Электронно-библиотечная система IPR BOOKS : [сайт]. — URL: <http://www.iprbookshop.ru/62977.html>. — Режим доступа: для авторизир. пользователей

2. Карпова, Г. Г. Реклама и связи с общественностью [Электронный ресурс] : учебно-методическое пособие / Г. Г. Карпова, Г. Р. Шамьенова, А. Ю. Егорова. — Электрон. текстовые данные. — Саратов : Саратовский государственный технический университет имени Ю.А. Гагарина, ЭБС АСВ, 2016. — 308 с. — 978-5-7433-3018-8. — Режим доступа: <http://www.iprbookshop.ru/80116.html>

8.3. Программное обеспечение

Microsoft Windows, Microsoft Office 2007 Standard

8.4. Профессиональные базы данных

База данных Scopus - <http://elsevierscience.ru/products/scopus/>

Международная реферативная база журналов и статей Web of Science - <https://www.clarivate.ru/products/web-of-science/>

8.5. Информационные справочные системы

АНО ВО СКСИ - 1С: Библиотека

Справочно-правовая система «КонсультантПлюс» — <http://www.consultant.ru/>

Поисковые системы

<https://www.yandex.ru/>

<https://www.rambler.ru/>

<https://accounts.google.com/>

<https://www.yahoo.com/>

8.6. Интернет-ресурсы

Бесплатная электронная библиотека онлайн «Единое окно доступа к образовательным ресурсам» - <http://www.window.edu.ru>

Единая коллекция цифровых образовательных ресурсов - <http://school-collection.edu.ru/>

Электронная библиотека «Все учебники» - <http://www.vse-ychebnyki.ru/>

Электронно-библиотечная система «IPRBooks» - <http://www.iprbookshop.ru/>

Научная электронная библиотека - <http://www.elibrary.ru/>

Портал открытых данных – <https://data.gov.ru/>

Научная электронная библиотека «Киберленинка» - <http://cyberleninka.ru/>

Федеральный центр информационно-образовательных ресурсов - <http://fcior.edu.ru/>

Свободная энциклопедия «Википедия»- <https://ru.wikipedia.org>

Национальная Электронная Библиотека (НЭБ)- <https://нэб.пф>

Российская ассоциация по связям с общественностью – <https://www.raso.ru>

Союз предприятий печатной индустрии – <https://www.gipp.ru>

Национальная Ассоциация Телерадиовещателей – <http://www.nat.ru/>

Союз участников рынка инфокоммуникационных услуг – https://www.tadviser.ru/index.php/Компания:Инфокоммуникационный_союз

8.7. Методические указания по освоению дисциплины

Материалы учебно-методического обеспечения самостоятельной работы приведены в методических указаниях к самостоятельной работе студентов.

Система знаний по дисциплине формируется в ходе аудиторных и внеаудиторных (самостоятельных) занятий. Используя лекционный материал, учебники или учебные пособия, дополнительную литературу, проявляя творческий подход, студент готовится к практическим занятиям, рассматривая их как пополнение, углубление, систематизацию своих теоретических знаний. Спецификой заочной формы обучения является преобладающее количество часов самостоятельной работы по сравнению с аудиторными занятиями. Ряд тем учебного курса полностью переносится на самостоятельное изучение.

Студент должен прийти в высшую школу с полным пониманием того, что самостоятельное овладение знаниями является главным, определяющим. Высшая школа лишь создает для этого необходимые условия.

Самостоятельная работа студента начинается с внимательного ознакомления им с программой учебного курса.

Изучение каждой темы следует начинать с внимательного ознакомления с набором вопросов. Они ориентируют студента, показывают, что он должен знать по данной теме. Вопросы темы как бы накладываются на соответствующую главу избранного учебника или учебного пособия. В итоге должно быть ясным, какие вопросы темы программы учебного курса и с какой глубиной раскрыты в данном учебном материале, а какие вообще опущены.

Любой научный предмет, также как и данная дисциплина, имеет свой категориально-понятийный аппарат. Научные понятия - это та база, на которой «стоит» каждая наука. Понятия - узловые, опорные пункты как научного, так и учебного познания, логические ступени движения в учебе от простого к сложному, от явления к сущности. Без ясного понимания понятий учеба крайне затрудняется, а содержание приобретенных знаний становится тусклым, расплывчатым, напоминая недостроенное здание или еще того хуже: здание без фундамента. Понятие в узком понимании – это определение (дефиниция) того или иного факта, явления, предмета. Такие определения составляют категориально-понятийный аппарат. Они, как правило, кратки по содержанию, схватывают суть дела.

Понятия в широком смысле есть обобщенная концептуальная характеристика определенного явления. Когда в заголовке темы вносится слово «понятие», то это первый признак того, что в данном случае речь идет не о дефиниции (определении), а о сжатой, обобщенной концептуальной характеристике изучаемого явления.

Нелишне иметь в виду и то, что каждый учебник или учебное пособие имеет свою логику построения, которая, естественно, не совпадает с логикой данной Программы учебного курса. Одни авторы более широко, а другие более узко рассматривают ту или иную проблему. Одни выделяют ее в отдельную главу, а другие, включают в состав главы. Учебник или учебное пособие целесообразно изучать последовательно, главу за главой, как это сделано в них. При этом, обращаясь к Программе учебного курса, следует постоянно отмечать, какие ее вопросы (пусть в иной логической последовательности) рассмотрены в данной главе учебника, учебного пособия, а какие опущены. По завершении работы над учебником у Вас должна быть ясность в том, какие темы, вопросы Программы учебного курса Вы уже изучили, а какие предстоит изучить по другим источникам.

Методические указания по ведению конспектов лекций и работе с ними

Конспект- это краткое последовательное изложение содержания статьи, книги, лекции. Его основу составляют план тезисы, выписки, цитаты. Конспект, в отличие от тезисов воспроизводит не только мысли оригинала, но и связь между ними. В конспекте отражается не только то, о чем говорится в работе, но и что утверждается, и как доказывается.

Конспектирование лекции – важный шаг в запоминании материала, поэтому конспект лекций необходимо иметь каждому студенту. Задача студента на лекции – одновременно слушать преподавателя, анализировать и конспектировать информацию. При этом как свидетельствует практика, не нужно стремиться вести дословную запись. Таким образом, лекцию преподавателя можно конспектировать, при этом важно не только внимательно слушать лектора, но и выделять наиболее важную информацию и сокращенно записывать ее. При этом одно и то же содержание фиксируется в сознании четыре раза: во-первых, при самом слушании; во-вторых, когда выделяется главная мысль; в-третьих, когда подыскивается обобщающая фраза, и, наконец, при записи. Материал запоминается более полно, точно и прочно.

Хороший конспект – залог четких ответов на занятиях, хорошего выполнения устных опросов, самостоятельных и контрольных работ. Значимость конспектирования на лекционных занятиях несомненна. Проверено, что составление эффективного конспекта лекций может сократить в четыре раза время, необходимое для полного восстановления нужной информации. Для экономии времени, перед каждой лекцией необходимо внимательно прочитать материал предыдущей лекции, внести исправления, выделить важные аспекты изучаемого материала

Конспект помогает не только лучше усваивать материал на лекции, он оказывается незаменим при подготовке экзамену. Следовательно, студенту в дальнейшем важно уметь оформить конспект так, чтобы важные моменты культурологической идеи были выделены графически, а главную информацию следует выделять в самостоятельные абзацы, фиксируя ее более крупными буквами или цветными маркерами. Конспект должен иметь поля для заметок. Это могут быть библиографические ссылки и, наконец, собственные комментарии.

Проработка лекционного курса является одной из важных активных форм самостоятельной работы. Лекция преподавателя представляет плод его индивидуального творчества. Он читает свой авторский курс со своей логикой и со своими теоретическими и методическими подходами. Это делает лекционный курс конкретного преподавателя интересным индивидуально-личностным событием. Кроме того, в своих лекциях преподаватель стремится преодолеть многие недостатки, присущие опубликованным учебникам, учебным пособиям, лекционным курсам. В лекциях находят освещение сложные вопросы Федерального образовательного стандарта, которые вызывают затруднения у студентов.

Сетка часов, отведенная для лекционного курса, не позволяет реализовать в лекциях всей учебной программы. Исходя из этого, каждый лектор создает свою тематику лекций, которую в устной или письменной форме представляет студентам при первой встрече. В создании своего авторского лекционного курса преподаватель руководствуется двумя документами – Федеральным государственным образовательным стандартом и Учебной программой. Кафедра не допускает стандартизации лекционных курсов. Именно поэтому в учебно-методическом пособии отсутствует подробный план лекционного курса, а дана лишь его тематика, носящая для лекторов рекомендательный характер.

Алгоритм составления конспекта:

- Определите цель составления конспекта.
- Читая изучаемый материал, подразделяйте его на основные смысловые части, выделяйте главные мысли, выводы.
- Если составляется план-конспект, сформулируйте его пункты и определите, что именно следует включить в план-конспект для раскрытия каждого из них.

- Наиболее существенные положения изучаемого материала (тезисы) последовательно и кратко излагайте своими словами или приводите в виде цитат.
 - В конспект включаются не только основные положения, но и обосновывающие их выводы, конкретные факты и примеры (без подробного описания).
 - Составляя конспект, можно отдельные слова и целые предложения писать сокращенно, выписывать только ключевые слова, вместо цитирования делать лишь ссылки на страницы конспектируемой работы, применять условные обозначения.
- Чтобы форма конспекта как можно более наглядно отражала его содержание, располагайте абзацы "ступеньками" подобно пунктам и подпунктам плана, применяйте разнообразные способы подчеркивания, используйте карандаши и ручки разного цвета.
- Используйте реферативный способ изложения (например: "Автор считает...", "раскрывает...").
 - Собственные комментарии, вопросы, раздумья располагайте на полях.

Методические указания по подготовке к занятиям семинарского типа

Семинарские занятия являются одним из основных звеньев процесса изучения дисциплины. Цель занятий заключается в уяснении и усвоении студентами важнейших правовых категорий и понятий, выработанных юриспруденцией и имеющих принципиальное методологическое и практическое значение для всего комплекса правовых наук.

В ходе семинаров студент закрепляет и углубляет знания, полученные на лекциях и в ходе самостоятельной подготовки, приобретает навыки научного мышления, обработки общей и специальной информации о праве, умение последовательно, четко и аргументировано излагать свои мысли, отстаивать собственные позиции.

Планы семинарских занятий, их тематика, рекомендуемая литература, цель и задачи ее изучения сообщаются преподавателем на вводных занятиях или в методических указаниях по данной дисциплине.

Прежде чем приступить к изучению темы, необходимо просмотреть основные вопросы плана семинара. Начиная подготовку к семинарскому занятию, студентам необходимо, прежде всего, посмотреть конспекты лекций, разделы учебников и учебных пособий, чтобы получить общее представление о месте и значении темы в изучаемом курсе. Затем следует поработать с дополнительной литературой, сделать конспекты семинарских занятий по рекомендованным источникам.

Конспекты семинарских занятий имеют первостепенное значение для самостоятельной работы студентов. Они помогают понять построение изучаемой книги, выделить основные положения, проследить их логику и тем самым проникнуть в творческую лабораторию автора.

Ведение конспекта способствует превращению чтения в активный процесс, мобилизует, наряду со зрительной, и моторную память. Следует помнить: у студента, систематически ведущего конспекты, создается свой индивидуальный фонд подсобных материалов для быстрого повторения прочитанного, для мобилизации накопленных знаний.

При конспектировании можно использовать следующие формы записи: план (простой и развернутый), выписки, тезисы.

При введении конспекта важно развивать умение сопоставлять источники, продумывать изучаемый материал, а также составлять конспект с учетом своего будущего устного выступления.

На семинаре каждый его участник должен быть готовым к выступлению по всем поставленным в плане вопросам, проявлять максимальную активность при их рассмотрении. Выступление должно строиться свободно, убедительно и аргументировано. Преподаватель следит, чтобы выступление не сводилось к репродуктивному уровню (простому воспроизведению текста), не допускаются и простое чтение конспекта, тем более учебника. Необходимо, чтобы выступающий проявлял собственное отношение к тому, о чем он говорит, высказывал свое личное мнение, понимание, обосновывал его и мог сделать правильные выводы из сказанного. При этом студент может обращаться к записям конспекта и лекций, непосредственно к первоисточникам, использовать знание учебной и дополнительной литературы, факты и наблюдения современной жизни и т. д.

Вокруг такого выступления могут разгореться споры, дискуссии, к участию в которых должен стремиться каждый. Преподаватель, в свою очередь, будет внимательно и критически слушать, подмечать особенное в суждениях студентов, улавливать недостатки и ошибки, корректировать их знания, и, в случае необходимости разрешить спорную ситуацию.

Семинар является важнейшей формой усвоения знаний.

Владение понятийным аппаратом – необходимое условие усвоения предмета. В усвоении их весьма эффективно проведение письменных и устных понятийных контрольных работ, терминологических диктантов, тестов. Кроме того, используются различные виды устного опроса: экспресс-опрос, опрос-инверсия.

Экспресс-опрос – это предложение раскрыть названные понятия. *Опрос-инверсия*, в отличие от задания пояснить значение термина, предложение поставить вопросы. Такой прием способствует не просто «узнаванию» термина, но и вводит его в активный словарь студента.

Семинарские занятия по предложению преподавателя могут быть проведены в виде свободной дискуссии по существу обсуждаемой темы, в форме выступлений с заранее подготовленными докладами (эссе) по рекомендуемым вопросам и их последующего обсуждения. В ходе занятий студенты могут выполнять письменные задания по вопросам темы, отвечать на контрольные тесты. Также практикуется проведение семинарских занятий в компьютерном классе в интерактивной форме (обучающие игры, тестирование).

Подготовка к семинарским занятиям проходит в несколько этапов: во-первых, необходимо внимательно изучить вопросы и литературу, рекомендованную для анализа; во-вторых, следует произвести поиск дополнительной информации из известных источников (это могут быть электронные ресурсы; домашние и вузовские библиотеки; кабинет кодификации и т.д.). В третьих, студент может готовиться к семинару как самостоятельно, так и при участии преподавателя, у которого можно проконсультироваться по вопросам семинарского занятия. В-четвертых, подготовка к семинару может быть как индивидуальной, так и коллективной (совместное обсуждение вопросов семинара, решение казусов, задач). В-пятых, подготовку к семинару можно проводить (желательно) в письменном виде, составляя конспект литературы по теме или конспект ответа на вопросы семинара. В-шестых, при подготовке к семинару необходимо проводить репетиции, если это связано с деловыми играми, ролевыми играми. В-седьмых, при подготовке к практическому занятию студенту необходимо особое внимание обратить на состояние законодательства, которое очень динамично и может измениться накануне занятия. В-восьмых, студент должен обратить внимание на степень научной разработанности темы в смежных дисциплинах: философии, политологии, социологии, истории, культурологи и других.

Методические указания по подготовке к практическим занятиям

Целью практических занятий является углубление и закрепление теоретических знаний, полученных обучающимися на лекциях и в процессе самостоятельного изучения учебного материала, а, следовательно, формирование у них определенных умений и навыков.

В ходе подготовки к практическому занятию необходимо прочитать конспект лекции, изучить основную литературу, ознакомиться с дополнительной литературой, выполнить выданные преподавателем практические задания. При этом учесть рекомендации преподавателя и требования программы. Дорабатывать свой конспект лекции, делая в нем соответствующие записи из литературы. Желательно при подготовке к практическим занятиям по дисциплине одновременно использовать несколько источников, раскрывающих заданные вопросы.

Работа над литературой, состоит из трёх этапов – чтения работы, её конспектирования, заключительного обобщения сути изучаемой работы. Прежде, чем браться за конспектирование, скажем, статьи, следует её хотя бы однажды прочитать, чтобы составить о ней предварительное мнение, постараться выделить основную мысль или несколько базовых точек, опираясь на которые можно будет в дальнейшем работать с текстом. Конспектирование – дело очень тонкое и трудоёмкое, в общем виде может быть определено как фиксация основных положений и отличительных черт рассматриваемого труда вкуче с творческой переработкой идей, в нём содержащихся. Конспектирование – один из эффективных способов усвоения письменного текста. Достоинством заключительного обобщения как самостоятельного этапа работы с текстом является то, что здесь читатель, будучи автором обобщений, отделяет себя от статьи, что является гарантией независимости читателя от текста.

Методические указания по выполнению практических заданий

1. Ответы на вопросы проблемного характера

В процессе выполнения практических заданий, которые предполагают подготовку ответа на вопрос проблемного характера, мотивирующего студента к размышлению по поводу определенной проблемы или содержат требование прокомментировать высказывание того или иного мыслителя, следует придерживаться следующего алгоритма работы:

- 1) Необходимо определить ключевую проблему, содержащуюся в вопросе, и сформулировать ее суть;
- 2) Раскрыть свое понимание (интерпретацию высказанной идеи);
- 3) Обосновать и аргументировать собственную точку зрения по данному вопросу.

Выполнение подобных дидактических задач, содержащих определенную проблемную ситуацию, требующую непосредственного разрешения, активизирует процесс мышления, побуждая к аналитической деятельности, к мобилизации знаний, умения размышлять. Вхождение в процесс поиска решения придает вновь приобретаемому знанию личностный смысл и значение, способствует переводу из мировоззренческого плана восприятия в сферу формирования внутренних убеждений и активизации принципа деятельностного отношения к действительности.

2. Выполнение задания в форме аргументированного эссе

Практическое задание, в котором предлагается представить ответ на поставленный вопрос в форме эссе, используется для обучения студентов умению письменного аргументирования своих суждений и доводов по определенной проблеме. Это способствует развитию определенных навыков: критического мышления, логического структурирования и последовательного изложения аргументирующего материала; упорядоченности организации мыслительной деятельности; ясности самовыражения и т.д.

Работа по написанию эссе является вполне традиционным видом учебных заданий. Эссе (фр. *essai* – попытка, очерк) представляет собой особенный жанр философской, литературно-критической, историко-биографической прозы. Особенность состоит в том, что это небольшое по объему прозаическое произведение (5-7 страниц) выполняется в свободной композиции и предполагает выражение индивидуального впечатления и соображения по конкретному поводу или вопросу и заведомо не претендующие на определенную или исчерпывающую трактовку предмета.

Задача состоит в том, чтобы раскрыть проблему (вопрос) в сугубо личностном ключе, найти точки соприкосновения с собственным жизненным и духовным опытом, отразить глубину собственную переживаний и размышлений, по поводу различных философско-мировоззренческих проблем, лежащих в основе жизненного мира личности, например, добра и зла, смысла жизни, свободы и ответственности, счастья, свободы и т. п. Эссеистический

стиль допускает образность, афористичность, лиричность, эмоциональность в изложении собственных взглядов на проблему с обязательным соблюдением требования их письменной аргументации.

Алгоритм выполнения задания:

- 1) В поставленном вопросе определить ключевую проблему;
- 2) Проработать идею, выражающее собственное отношение к проблеме и поддержать ее доказательством из соответствующих источников. Для аргументации необходимы ссылки точки зрения, цитаты других авторов, которые призваны усилить выдвинутые студентом аргументы.
- 3) Процесс выработки четкого и убедительного аргумента, подкрепленного логическим и последовательным интегрированием собранных материалов.

Структура аргументированного эссе включает в себя определенные составляющие:

а) *Введение.*

Во введении эссе сначала формулируется *вводное утверждение* (это особое, привлекающее внимание высказывание или вопрос, цитата или другие фактический материал, способное захватить, привлечь к себе внимание читателя) и далее приводится *тезисное утверждение*, которое способно выступить в роли некой направляющей последующего хода рассуждений, требующих аргументации.

б) *Презентация довода* предполагает определенное преподнесение доводов и последовательное предоставление доказательств ранее заявленных положений.

в) *Ожидание возражений.* Для усиления аргументации следует рассмотреть и ожидаемые возражения, применяя практику противоречия, тем самым совершенствуя критическое мышление, моделируя ситуации дискуссии, принимая во внимания, что другие точки зрения по данному вопросу не только существуют, но и имеют определенное обоснование. Следует указать на слабые или противоречивые, неоднозначные места в приводимых точках зрения в качестве противоположных по отношению к собственной позиции.

г) *Вывод* должен включать синтез аргументации, повторное формулирование тезиса и заключительное утверждение.

Методические указания по организации самостоятельной работы студента

Для индивидуализации образовательного процесса самостоятельную работу (СР) можно разделить на базовую и дополнительную.

Базовая СР обеспечивает подготовку студента к текущим аудиторным занятиям и контрольным мероприятиям для всех дисциплин учебного плана. Результаты этой подготовки проявляются в активности студента на занятиях и в качестве выполненных контрольных работ, тестовых заданий, сделанных докладов и других форм текущего контроля. Базовая СР может включать следующие формы работ: изучение лекционного материала, предусматривающие проработку конспекта лекций и учебной литературы; поиск (подбор) и обзор литературы и электронных источников информации по индивидуально заданной проблеме курса; выполнение домашнего задания или домашней контрольной работы, выдаваемых на практических занятиях; изучение материала, вынесенного на самостоятельное изучение; подготовка к практическим занятиям; подготовка к контрольной работе или коллоквиуму; подготовка к зачету, аттестациям; написание реферата (эссе) по заданной проблеме.

Дополнительная СР направлена на углубление и закрепление знаний студента, развитие аналитических навыков по проблематике учебной дисциплины. К ней относятся: подготовка к экзамену; выполнение курсовой работы или проекта; исследовательская работа и участие в научных студенческих конференциях, семинарах и олимпиадах; анализ научной публикации по заранее определенной преподавателем теме; анализ статистических и фактических материалов по заданной теме, проведение расчетов, составление схем и моделей на основе статистических материалов и др.

В учебном процессе выделяют два вида самостоятельной работы: аудиторная и внеаудиторная. Аудиторная самостоятельная работа по дисциплине выполняется на учебных занятиях под непосредственным руководством преподавателя и по его заданиям. Основными формами самостоятельной работы студентов с участием преподавателей являются: текущие консультации; коллоквиум как форма контроля освоения теоретического содержания дисциплин; прием и разбор домашних заданий (в часы практических занятий); выполнение курсовых работ (проектов) в рамках дисциплин (руководство, консультирование и защита курсовых работ (в часы, предусмотренные учебным планом); прохождение и оформление результатов практик (руководство и оценка уровня сформированности профессиональных умений и навыков); выполнение выпускной квалификационной работы (руководство, консультирование и защита выпускных квалификационных работ) и др.

Внеаудиторная самостоятельная работа выполняется студентом по заданию преподавателя, но без его непосредственного участия. Основными формами самостоятельной работы студентов без участия преподавателей являются: формирование и усвоение содержания конспекта лекций на базе рекомендованной лектором учебной литературы, включая информационные образовательные ресурсы (электронные учебники, электронные библиотеки и др.); написание рефератов, эссе; подготовка к практическим занятиям (подготовка сообщений, докладов, заданий); составление аннотированного списка статей из соответствующих журналов по отраслям знаний (педагогических, психологических, методических и др.); углубленный анализ научно-методической литературы (подготовка рецензий, аннотаций на статью, пособие и др.); выполнение заданий по сбору материала во время практики; овладение студентами конкретных учебных модулей, вынесенных на самостоятельное изучение; подбор материала, который может быть использован для написания рефератов, курсовых и квалификационных работ; подготовка презентаций; составление глоссария, кроссворда по конкретной теме; подготовка к занятиям, проводимым с использованием

активных форм обучения (круглые столы, диспуты, деловые игры); анализ деловых ситуаций (мини-кейсов). Границы между этими видами работ относительно, а сами виды самостоятельной работы пересекаются.

Методические указания по подготовке к устному опросу

Самостоятельная работа студентов включает подготовку к устному опросу на семинарских занятиях. Для этого студент изучает лекции, основную и дополнительную литературу, публикации, информацию из Интернет-ресурсов.

Тема и вопросы к семинарским занятиям, вопросы для самоконтроля содержатся в рабочей учебной программе и доводятся до студентов заранее. Эффективность подготовки студентов к устному опросу зависит от качества ознакомления с рекомендованной литературой. Для подготовки к устному опросу, блиц-опросу студенту необходимо ознакомиться с материалом, посвященным теме семинара, в учебнике или другой рекомендованной литературе, записях с лекционного занятия, обратить внимание на усвоение основных понятий дисциплины, выявить неясные вопросы и подобрать дополнительную литературу для их освещения, составить тезисы выступления по отдельным проблемным аспектам. В среднем, подготовка к устному опросу по одному семинарскому занятию занимает от 2 до 4 часов в зависимости от сложности темы и особенностей организации студентом своей самостоятельной работы.

Методические указания по подготовке к тестированию

Как и любая другая форма подготовки к контролю знаний, тестирование имеет ряд особенностей, знание которых помогает успешно выполнить тест.

– Прежде всего, следует внимательно изучить структуру теста, оценить объем времени, выделяемого на данный тест, увидеть, какого типа задания в нем содержатся. Это поможет настроиться на работу.

– Лучше начинать отвечать на те вопросы, в правильности решения которых нет сомнений, пока не останавливаясь на тех, которые могут вызвать долгие раздумья. Это позволит успокоиться и сосредоточиться на выполнении более трудных вопросов.

– Очень важно всегда внимательно читать задания до конца, не пытаясь понять условия «по первым словам» или выполнив подобные задания в предыдущих тестированиях. Такая спешка нередко приводит к досадным ошибкам в самых легких вопросах.

– Если вы не знаете ответа на вопрос или не уверены в правильности, следует пропустить его и отметить, чтобы потом к нему вернуться.

– Лучше думать только о текущем задании. Как правило, задания в тестах не связаны друг с другом непосредственно, поэтому необходимо концентрироваться на данном вопросе и находить решения, подходящие именно к нему. Кроме того, выполнение этой рекомендации даст еще один психологический эффект – позволит забыть о неудаче в ответе на предыдущий вопрос, если таковая имела место.

– Многие задания можно быстрее решить, если не искать сразу правильный вариант ответа, а последовательно исключать те, которые явно не подходят. Метод исключения позволяет в итоге сконцентрировать внимание на одном-двух вероятных вариантах.

– Рассчитывать выполнение заданий нужно всегда так, чтобы осталось время на проверку и доработку (примерно 1/3-1/4 запланированного времени). Тогда вероятность ошибок сводится к нулю и имеется время, чтобы набрать максимум баллов на легких заданиях и сосредоточиться на решении более трудных, которые вначале пришлось пропустить.

– Процесс угадывания правильных ответов желательно свести к минимуму, так как это чревато тем, что студент забудет о главном: умении использовать имеющиеся накопленные в учебном процессе знания, и будет надеяться на удачу. Если уверенности в правильности ответа нет, но интуитивно появляется предпочтение, то психологи рекомендуют доверять интуиции, которая считается проявлением глубинных знаний и опыта, находящихся на уровне подсознания.

– При подготовке к тесту или даже экзамену не следует просто заучивать раздел учебника, необходимо понять логику изложенного материала. Этому немало способствует составление развернутого плана, таблиц, схем, внимательное изучение исторических карт. Большую помощь оказывают разнообразные опубликованные сборники тестов, Интернет-тренажеры, позволяющие, во-первых, закрепить знания, во-вторых, приобрести соответствующие психологические навыки саморегуляции и самоконтроля. Именно такие навыки не только повышают эффективность подготовки, позволяют более успешно вести себя во время экзамена, но и вообще способствуют развитию навыков мыслительной работы.

Методические указания по подготовке к промежуточной аттестации

Промежуточная аттестация по дисциплине проводится в форме дифференцированного зачета.

Промежуточная аттестация по дисциплине в форме дифференцированного зачета определяются на основании результатов текущего контроля успеваемости студента в течение периода обучения.

На промежуточной аттестации определяется качество и объем усвоенных студентами знаний, способность к обобщению, анализу, восприятию информации, постановки цели и выбору путей ее достижения, а также умение работать с нормативными документами в рамках дисциплины. Она может проводиться в устной или письменной формах. Форму проведения определяет кафедра.

Подготовка к промежуточной аттестации – процесс индивидуальный. Тем не менее, существуют некоторые правила, знания которых могут быть полезны для всех. Залогом успешной сдачи промежуточной аттестации является

систематическая работа над учебной дисциплиной в течение триместра. Подготовку желательно вести, исходя из требований программы учебной дисциплины.

Целесообразно пошаговое освоение материала, выполнение различных заданий по мере изучения соответствующих содержательных разделов дисциплины. Если, готовясь к промежуточной аттестации, вы испытываете затруднения, обращайтесь за советом к преподавателю, тем более что при систематической подготовке у вас есть такая возможность.

Готовясь к промежуточной аттестации, лучше всего сочетать повторение теоретических вопросов с выполнением практических заданий. Требования к знаниям студентов определены федеральным государственным образовательным стандартом и рабочей программой дисциплины.

Цель промежуточной аттестации — проверка и оценка уровня полученных студентом специальных познаний по учебной дисциплине и соответствующих им умений и навыков, а также умения логически мыслить, аргументировать избранную научную позицию, реагировать на дополнительные вопросы, ориентироваться в массиве информации, дефиниций и категорий права. Оценке подлежат правильность и грамотность речи студента, а также его достижения в течение триместра.

Дополнительной целью промежуточной аттестации является формирование у студентов таких качеств, как организованность, ответственность, трудолюбие, принципиальность, самостоятельность. Таким образом, проверяется сложившаяся у студента система знаний по дисциплине, что играет большую роль в подготовке будущего специалиста, способствует получению им фундаментальной и профессиональной подготовки.

При подготовке к промежуточной аттестации важно правильно и рационально распланировать свое время, чтобы успеть на качественно высоком уровне подготовиться к ответам по всем вопросам. Во время подготовки к студентам также систематизируют знания, которые они приобрели при изучении основных тем курса в течение триместра. Это позволяет им уяснить логическую структуру дисциплины, объединить отдельные темы в единую систему, увидеть перспективы ее развития.

Самостоятельная работа по подготовке к промежуточной аттестации во время сессии должна планироваться студентом, исходя из общего объема вопросов, вынесенных на зачет, так, чтобы за предоставленный для подготовки срок он смог равномерно распределить приблизительно равное количество вопросов для ежедневного изучения (повторения). Важно, чтобы один последний день (либо часть его) был выделен для дополнительного повторения всего объема вопросов в целом. Это позволяет студенту самостоятельно перепроверить усвоение материала.

9. МАТЕРИАЛЬНО-ТЕХНИЧЕСКОЕ ОБЕСПЕЧЕНИЕ ДИСЦИПЛИНЫ

Требования к материально-техническому обеспечению дисциплины

Для проведения занятий лекционного и семинарского типа используются аудитории, оборудованные мультимедийными средствами обучения: экраном, проектором, ноутбуком (при отсутствии экрана, ноутбука и проектора – учебная доска).

Для проведения промежуточной аттестации по дисциплине используются аудитория, оснащенная учебной мебелью, экраном, ноутбуком и проектор (при отсутствии экрана, ноутбука и проектора – учебная доска).

Для самостоятельной работы обучающихся используется аудитория, оснащенная компьютерной техникой с возможностью подключения к сети Интернет и обеспечением доступа в электронную информационно-образовательную среду организации.

Для практической подготовки обучающихся используются аудитория, оснащенная учебной мебелью, экраном, ноутбуком и проектор (при отсутствии экрана, ноутбука и проектора – учебная доска).

Использование интернет-ресурсов предполагает проведение занятий в компьютерных классах с выходом в Интернет. В компьютерных классах обучающиеся имеют доступ к информационным ресурсам, к базе данных библиотеки (электронно-библиотечная система – <http://www.iprbookshop.ru> / <https://ura.it.ru>).

10. ОСОБЕННОСТИ ОСВОЕНИЯ ДИСЦИПЛИНЫ ЛИЦАМИ С ОГРАНИЧЕННЫМИ ВОЗМОЖНОСТЯМИ ЗДОРОВЬЯ

Обучающимся с ограниченными возможностями здоровья предоставляются специальные учебники, учебные пособия и дидактические материалы, специальные технические средства обучения коллективного и индивидуального пользования, услуги ассистента (тьютора), оказывающего обучающимся необходимую техническую помощь, а также услуги сурдопереводчиков и тифлосурдопереводчиков.

Освоение дисциплины обучающимися с ограниченными возможностями здоровья может быть организовано совместно с другими обучающимися, а также в отдельных группах.

Освоение дисциплины обучающимися с ограниченными возможностями здоровья осуществляется с учетом особенностей психофизического развития, индивидуальных возможностей и состояния здоровья.

В целях доступности получения высшего образования по образовательной программе лицами с ограниченными возможностями здоровья при освоении дисциплины обеспечивается:

1) для лиц с ограниченными возможностями здоровья по зрению:

– присутствие тьютора, оказывающий студенту необходимую техническую помощь с учетом индивидуальных особенностей (помогает занять рабочее место, передвигаться, прочитать и оформить задание, в том числе, записывая под диктовку),

– письменные задания, а также инструкции о порядке их выполнения оформляются увеличенным шрифтом,

- специальные учебники, учебные пособия и дидактические материалы (имеющие крупный шрифт или аудиофайлы),
- индивидуальное равномерное освещение не менее 300 люкс,
- при необходимости студенту для выполнения задания предоставляется увеличивающее устройство;
- 2) для лиц с ограниченными возможностями здоровья по слуху:
 - присутствие ассистента, оказывающий студенту необходимую техническую помощь с учетом индивидуальных особенностей (помогает занять рабочее место, передвигаться, прочитать и оформить задание, в том числе, записывая под диктовку),
 - обеспечивается наличие звукоусиливающей аппаратуры коллективного пользования, при необходимости обучающемуся предоставляется звукоусиливающая аппаратура индивидуального пользования;
 - обеспечивается надлежащими звуковыми средствами воспроизведения информации;
- 3) для лиц с ограниченными возможностями здоровья, имеющих нарушения опорно-двигательного аппарата:
 - письменные задания выполняются на компьютере со специализированным программным обеспечением или надиктовываются тьютору;
 - по желанию студента задания могут выполняться в устной форме.

Приложение к рабочей программе дисциплины

ФОНД ОЦЕНОЧНЫХ СРЕДСТВ (ОЦЕНОЧНЫЕ МАТЕРИАЛЫ) ДЛЯ ПРОВЕДЕНИЯ ТЕКУЩЕГО КОНТРОЛЯ УСПЕВАЕМОСТИ И ПРОМЕЖУТОЧНОЙ АТТЕСТАЦИИ по дисциплине «Психология массовых коммуникаций»

1. ОПИСАНИЕ ПОКАЗАТЕЛЕЙ ОЦЕНИВАНИЯ КОМПЕТЕНЦИЙ, ФОРМИРУЕМЫХ В ПРОЦЕССЕ ОСВОЕНИЯ ДИСЦИПЛИНЫ

Описание показателей оценивания компетенций, формируемых в процессе освоения дисциплины (модуля), и используемые оценочные средства приведены в таблице 1.

Таблица 1 – Показатели оценивания и оценочные средства для оценивания результатов обучения по дисциплине

Код и наименование формируемой компетенции	Код и наименование индикатора достижения формируемой компетенции	Показатели оценивания (результаты обучения)	Процедуры оценивания (оценочные средства)	
			текущий контроль успеваемости	промежуточная аттестация
УК-3. Способен осуществлять социальное взаимодействие и реализовывать свою роль в команде	УК-3.1. Осуществляет обмен информацией, знаниями и опытом с членами общества для решения поставленных задач	Знает особенности работы в коллективе.	Тест (1. Задание (вопрос №1.4))	Устный опрос (вопрос №5)
		Умеет применять современные технологии взаимодействия с членами общества для решения поставленных задач.	Практическое задание (задание № 4)	Ситуационная задача (№4)
ПК-1. Способен осуществлять организацию продвижения коммуникационного продукта	ПК-1.1. Организует маркетинговые исследования рынка коммуникационной продукции	Знает основные способы сбора, обработки, анализа и наглядного представления информации	Устный опрос (вопрос №17)	Устный опрос (вопрос №29)
		Умеет выявлять факторы, определяющие потребительский спрос на коммуникационную продукцию, существенные характеристики целевой аудитории потребителей	Практическое задание (задание № 1)	Ситуационная задача (№1)
		Владеет навыками анализа на основании имеющихся данных ситуации на рынке коммуникационной продукции	Практическое задание (задание № 2)	Ситуационная задача (№3)
Знания, умения, навыки УК-3 (3.1), ПК-1 (1.1)				Дифференцированный зачет

2. МЕТОДИЧЕСКИЕ МАТЕРИАЛЫ, ОПРЕДЕЛЯЮЩИЕ ПРОЦЕДУРЫ ОЦЕНИВАНИЯ

2.1. Методические материалы, определяющие процедуры оценивания в рамках текущего контроля успеваемости

С целью определения уровня овладения компетенциями, закрепленными за дисциплиной, в заданные преподавателем сроки проводится текущий контроль знаний, умений и навыков каждого обучающегося.

Постоянный текущий контроль (после изучения каждой темы) позволяет обучающемуся систематизировать знания в разрезе отдельных тем дисциплины.

Все виды текущего контроля осуществляются на занятиях семинарского типа.

Методическое описание подготовки и проведения тестирования

Не менее, чем за неделю до тестирования, преподаватель определяет обучающимся исходные данные для подготовки к тестированию: разделы (темы, вопросы), по которым будут задания в тестовой форме, литературу и источники (с точным указанием разделов, тем, статей) для подготовки.

Тесты выполняются во время аудиторных занятий (практических).

Количество вопросов в тестовом задании определяется преподавателем.

На выполнение тестов отводится 0,5-1 академический час.

Индивидуальное тестовое задание выдается обучающемуся на бумажном носителе. Также тестирование может проводиться с использованием компьютерных средств и программ в специально оборудованных помещениях.

При прохождении тестирования пользоваться конспектами лекций, учебниками не разрешено.

Примеры тестовых заданий, а также критерии и шкала оценки приведены в п.3. Фонда оценочных средств.

Методическое описание подготовки и проведения устного опроса

Устные опросы проводятся преподавателем во время аудиторных занятий (лекционных или практических).

Основные вопросы для устного опроса доводятся до сведения студентов на предыдущем занятии.

Количество вопросов определяется преподавателем.

Время проведения опроса от 10 минут до 1 академического часа.

Устные опросы необходимо строить так, чтобы вовлечь в тему обсуждения максимальное количество обучающихся в группе, проводить параллели с уже пройденным учебным материалом данной дисциплины и смежными курсами, находить удачные примеры из современной действительности, что увеличивает эффективность усвоения материала на ассоциациях.

Перечень вопросов для проведения устных опросов, а также критерии и шкала оценки приведены в п.3. Фонда оценочных средств.

Методическое описание подготовки и проведения ситуационных задач (кейсов) / и практических заданий

Преподаватель заранее подготавливает весь информационный комплекс, готовит бланки с практическими заданиями. Время решения практических заданий указано в самом бланке. Студенты самостоятельно изучают и прорабатывают теоретический и справочный материал по теме. Практические задания на усмотрение преподавателя могут быть предложены для решения как индивидуально, так и подгруппе студентов (до 3 человек).

Содержание практических заданий, а также критерии и шкала оценки приведены в п.3. Фонда оценочных средств.

2.2. Методические материалы, определяющие процедуры оценивания в рамках промежуточной аттестации

Дифференцированный зачет – это форма промежуточной аттестации, задачей которой является комплексная оценка уровней достижения планируемых результатов обучения по дисциплине.

Дифференцированный зачет для очной формы по дисциплине проводится за счет часов, отведённых на изучение дисциплины.

Процедура проведения данного оценочного мероприятия включает в себя: оценку результатов текущего контроля успеваемости студента в течение периода обучения по дисциплине.

Для получения зачета необходимо иметь оценки, полученные в рамках текущего контроля успеваемости, по каждой теме, предусмотренной дисциплиной.

В критерии итоговой оценки уровня подготовки обучающегося по дисциплине входят:
уровень усвоения обучающимся материала, предусмотренного рабочей программой;
уровень практических умений, продемонстрированных студентом при выполнении практических заданий;
уровень освоения компетенций, позволяющих выполнять практические задания;
логика мышления, обоснованность, четкость, полнота ответов.

Критерии и шкала оценки дифференцированного зачета

Итоговая оценка определяется как средняя арифметическая оценок, полученных в рамках текущего контроля успеваемости, округленная до десятых.

Оценка	Средняя арифметическая
отлично	4,5-5
хорошо	3,5-4,4
удовлетворительно	2,5-3,4
неудовлетворительно	2-2,5

Дифференцированный зачет для заочной формы по дисциплине включает в себя: собеседование преподавателя с обучающимся по контрольным вопросам (не более 5) и 1 ситуационной задаче.

Контрольные вопросы	<p>Контрольный вопрос — это средство контроля усвоения учебного материала дисциплины.</p> <p>Процедура проведения данного оценочного мероприятия включает в себя: беседу преподавателя с обучающимся на темы, связанные с изучаемой дисциплиной, и рассчитанное на выяснение объема знаний обучающегося по определенному разделу, теме дисциплины.</p>
Ситуационная задача	<p>Оценочное средство, включающее совокупность условий, направленных на решение практически значимой ситуации с целью формирования компетенций, соответствующих основным типам профессиональной деятельности.</p> <p>Процедура проведения данного оценочного мероприятия включает в себя: оценку правильности решения задач, разбор результатов: кратко изложить ее содержание, объяснить суть возникшего спора, кратко разобрать и оценить доводы участников соответствующего спора и обосновать со ссылками на нормативные акты собственное решение предложенной задачи. В случае вариативности решения задачи следует обосновать все возможные варианты решения.</p>

Перечень контрольных вопросов и ситуационные задачи к дифференцированному зачету, а также критерии и шкала оценки приведены в п. 3. Фонда оценочных средств.

Контрольные вопросы и ситуационные задачи к дифференцированному зачету доводятся до сведения обучающихся заранее.

При подготовке к ответу пользование учебниками, учебно-методическими пособиями, средствами связи и электронными ресурсами на любых носителях запрещено.

На ответ обучающегося по каждому контрольному вопросу и ситуационной задаче отводится, как правило, 3-5 минут.

После окончания ответа преподаватель объявляет обучающемуся оценку по результатам дифференцированного зачета, а также вносит эту оценку в аттестационную ведомость, зачетную книжку.

Уровень знаний, умений и навыков обучающегося определяется оценками «отлично», «хорошо», «удовлетворительно», «неудовлетворительно».

3. ОЦЕНОЧНЫЕ СРЕДСТВА, КРИТЕРИИ И ШКАЛА ОЦЕНКИ

Типовые задания для текущего контроля успеваемости

3.1 Перечень типовых тестовых заданий

1. Задание

1.1. Термин коммуникация имеет следующие значения

- а) путь сообщения;
- б) обмен мнениями;
- в) акт общения;
- г) форма связи.

1.2. Шумом, в процессе коммуникации может считаться

- а) внешний раздражитель;
- б) технические помехи;
- в) внутренний раздражитель;
- г) семантический раздражитель;
- д) механический раздражитель.

1.3. Фильтры в коммуникации могут

- а) увеличить объем сообщения;
- б) отсеять информацию в сообщении;
- в) преобразовать передаваемое сообщение.

1.4. Особенности работы в коллективе – это ...

- з) метаязыковую;
- и) поэтическую.

2. Задание

Выберите правильный ответ

2.1. Информационно-коммуникативная функция общения охватывает

- а) все процессы, которые могут быть описаны как передача-прием информации;
- б) возможности регулировать не только свое собственное поведение, но и поведение других, а также испытывать регуляционные воздействия с их стороны;
- в) регуляционные воздействия в эмоциональной сфере, которые меняют модальность и интенсивность эмоциональных состояний;

г) все процессы, которые находят свое выражение в сплочении малых и больших групп и ориентированные на достижение взаимопонимания.

2.2. Идентификация – это

- а) процесс объединения субъектом себя с другим индивидом или группой на основании установившейся эмоциональной связи, а также включение в свой внутренний мир и принятие как собственных норм, ценностей и образцов;
- б) представление, видение субъектом другого человека как продолжения самого себя, наделение его своими чертами, чувствами, желаниями;
- в) механизм постановки субъектом себя на место другого, что проявляется в виде погружения, перенесения себя в поле, пространство, обстоятельства другого человека и приводит к усвоению его личностных смыслов;
- г) все ответы верны.

3. Задание

3.1. Составьте логические цепочки

В управлении	реализуются	объект-субъектные отношения
В подражании	реализуются	субъект-субъектные отношения
В диалоге	реализуются	субъект объектные отношения

3.2. Составьте логические цепочки

- 1) оптико-кинетическая система; а) представляет собой организацию пространства и времени коммуникативного процесса;
- 2) проксемика; б) система вокализации голоса, паузы, покашливания, вскрики, стоны, оханья и т.п.;
- 3) пара- и экстралингвистика; в) совокупность запахов;
- 4) визуальный контакт глазами; г) включает в себя жесты, мимику, пантомимику;
- 5) ольфакторная система. д) частота и длительность фиксации глаз собеседников.

4. Задание

4.1. Вставьте пропущенные слова

Массовая коммуникация - массовый производства информации, ее средствами, и людей как членов «.....» осуществляющееся с помощью средств

4.2. С точки зрения П. Лазарфельда и Р. Мертона основными функциями массовой коммуникации являются

4.1.1. *Функция присвоения* – средства массовой коммуникации присваивают общественным проблемам, личностям, организациям и общественным движениям. Наиболее ярко эта функция проявляется в ходе, когда используются рекомендации или заявления известные людей.

4.1.2. *Укрепление*, происходящее посредством концентрации общественного внимания на нормативных отклонениях, что в свою очередь вызывает противодействие общества по отношению к нарушителям.

4.1.3. *Дисфункция* – доступность информационных потоков для аудитории приводит к реальных действий размышлениями о них. Активность аудитории переходит из сферы в, т.е. всеобщая приводит к бездействию.

5. Задание

Выберите правильные ответ/ ответы из предлагаемого списка

5.1. Функционирование массовой коммуникации возможно при наличии следующих условий

- ✓ гетерогенной аудитории;
- ✓ развитых технических средств;
- ✓ массовой аудитории;
- ✓ многообразия коммуникационных каналов;
- ✓ Интернета;
- ✓ конкурирующих сообщений;
- ✓ социально-значимой информации.

5.2. И. Гуттенберг изобрел первый печатный станок в

- а) 1350-х гг.;
- б) 1250-х гг.;
- в) 1440-х гг.;
- г) 1550-х гг.

5.3. Массовая коммуникация ориентируется на растущие потребности людей в

- а) информационной связи с окружающим миром;
- б) потребности контроле и доминировании;
- в) потребности в развлечениях;
- г) потребности в престиже;
- д) потребности в отвлечении.

5.4. Модель Г. Лассуэлла состоит из 5 элементов

Кто	Что	Как	В каком контексте
-----	-----	-----	-------------------

Кому Зачем С каким эффектом

6. Задание

Верно или неверно

6.1. **Заражение** – сознательная форма включения личности в определенные психические состояния, а также сопереживание общего психического состояния большой группой людей одновременно.

6.2. **Внушение** – это социально-психологический механизм массовой коммуникации, процесс и результат программно-целевого воздействия, в результате которого полученная информация превращается в систему установок и принципов личности, на которую оно направлено.

6.3. **Подражание** – это имитационный акт, обеспечивающий воспроизводство одним человеком определенных образцов поведения (манер, действий, поступков), которые имеют некую эмоциональную окраску.

6.4. **Убеждение** – это целенаправленное, неаргументированное воздействие одного человека на другого или на группу.

Критерии и шкала оценки тестовых заданий

Количество правильных ответов:

Менее 52% - «неудовлетворительно»

53-70% – «удовлетворительно»

71-85% – «хорошо»

86-100% – «отлично»

3.2 Перечень типовых практических заданий

Задание 1.

Выявите факторы, определяющие потребительский спрос на коммуникационную продукцию, существенные характеристики целевой аудитории потребителей и объясните такую ситуацию: два человека подвергаются воздействию одной и той же рекламы, один из них обращает на нее внимание и внимательно рассматривает, а другой просто не замечает, почему?

Задание 2.

Используя навыки анализа на основании имеющихся данных ситуации на рынке коммуникационной продукции приведите примеры 10 интегрированных кампаний, которые Вас окружают. Проанализируйте каждую из этих кампаний, и определите:

- кто является заказчиком,
- в чьих интересах она проводится/проводилась,
- цель кампании,
- задачи кампании.

Задание 3.

Почему из всего набора ощущений (зрительные, слуховые, обонятельные, вкусовые, тактильные, двигательные, осязательные, вибрационные и т. д.) наиболее употребительными в массовой коммуникации являются зрительные (телевидение, кино, печать и т. д.), слуховые (радио, театр и др.), вкусовые ощущения (реклама в СМИ и т.п.)? Аргументируйте свою позицию.

Задание 4.

Применяя современные технологии взаимодействия с членами общества решите поставленную задачу. В течение месяца выявите особенности восприятия рекламы в местных СМИ среди разных категорий населения (среди 20–25 человек).

Критерии и шкала оценки решения практического задания

Оценка	Критерии
Отлично	<i>Отлично</i> ставится, если содержание работы/ответа полностью соответствует заданию. Обучающийся, демонстрирует всестороннее, систематическое и глубокое знание учебного материала, умение свободно выполнять практическое задание. Полно освещает заданную тему, её актуальность и новизну. Материал изложен в определенной логической последовательности, литературным языком, с использованием современных научных терминов. Обучающийся продемонстрировал в полном объеме необходимые знания и умения; умение пользоваться нормативной, справочной и специальной литературой; обоснованность результатов и выводов, оригинальность идеи; способность представлять результаты исследования в творческой форме; обоснование возможности практического использования полученных данных. Продемонстрирован личный вклад обучающегося в работу. Оформление работы в целом отвечает установленным требованиям.
Хорошо	<i>Хорошо</i> ставится, если содержание работы/ответа достаточно полностью соответствует заданию. Обучающийся демонстрирует знание учебного материала, умение успешно выполнить задание, усвоение основной литературы, рекомендованной в программе. Материал изложен в определенной логической последовательности, при этом допущены две-три

	несущественные ошибки (или оговорки), исправленные по требованию преподавателя. Научная терминология используется достаточно, отражена новизна полученных данных, выводы достаточно обоснованы. Достаточно продемонстрирован личный вклад обучающегося в работу. Оформление работы отвечает установленным требованиям.
Удовлетворительно	При <i>удовлетворительном</i> ответе содержание работы/ответа недостаточно полностью соответствует заданию. Задание выполнено частично. Обучающийся демонстрирует недостаточное освещение заданной темы, допущены погрешности и неточности, допускает одну существенную ошибку, но обладает необходимыми знаниями для их устранения под руководством преподавателя. Научная терминология используется недостаточно, выводы не обоснованы. Личный вклад обучающегося в работу недостаточен. Оформление работы не полностью отвечает установленным требованиям.
Неудовлетворительно	При <i>неудовлетворительном</i> ответе содержание работы/ответа не соответствует заданию. В работе продемонстрирован низкий уровень знаний и умений, наблюдаются значительные неточности в использовании научной терминологии, нет выводов, ограничен объем содержания выполненного задания. Оформление работы не отвечает установленным требованиям.

3.3 Перечень типовых вопросов к устному опросу

1. Массовая коммуникация: психологический и социально-психологический аспекты анализа.
2. Методы психологических исследований массовой коммуникации.
3. Особенности протекания психических процессов в массовой коммуникации.
4. Коммуникатор: психологические аспекты изучения.
5. Психологические механизмы восприятия содержания в массовой коммуникации.
6. Особенности воздействия различных СМИ как следствие различия их выразительных средств.
7. Психологические механизмы коммуникативного воздействия на личность и массы.
8. Стереотипизация сознания и поведения в массовой коммуникации.
9. Психологические, языковые и социальные барьеры в массовой коммуникации.
10. Роль СМИ в формировании и управлении массовым сознанием.
11. Эффекты массовой коммуникации на индивидуальном уровне.
12. Эффекты массовой коммуникации на общественном уровне.
13. Подражание, заражение, внушение в практике МК
14. Убеждения. Психологические модели убеждающего воздействия.
15. Пропаганда и политическая реклама: психологическое и социально-психологическое измерение.
16. PR и пропаганда: сходство и различия.
17. Основные способы сбора, обработки, анализа и наглядного представления информации.
18. Мода как социально-психологический феномен.
19. Механизмы творчества. Методы активизации творческого мышления.
20. Креативная психология в рекламном деле.

Критерии и шкала оценки ответа при устном опросе

Оценка	Критерии ответа
Отлично	<i>Отлично</i> ставится, если обучающийся демонстрирует глубокое, полное раскрытие вопросов. Выдвигаемые им положения аргументированы и иллюстрированы примерами. В освещении содержания вопроса используется аналитический подход, обосновывается своя точка зрения; делаются содержательные выводы. Материал изложен в определенной логической последовательности, литературным языком, с использованием современных научных терминов; ответ самостоятельный.
Хорошо	<i>Хорошо</i> ставится, если обучающийся демонстрирует достаточно полный и правильный ответ; выдвигаемые теоретические положения подтверждены примерами; в ответе представлены различные подходы к рассматриваемой проблеме, но их обоснование не аргументировано, отсутствует собственная точка зрения; сделаны краткие выводы; материал изложен в определенной логической последовательности, при этом допущены две-три несущественные ошибки (или оговорки), исправленные по требованию преподавателя.
Удовлетворительно	При <i>удовлетворительном</i> ответе обучающийся допускает одну существенную ошибку; ответ недостаточно логически выстроен; базовые понятия употреблены правильно, но обнаруживается недостаток раскрытия теории; выдвигаемые положения недостаточно аргументированы и не подтверждены примерами; ответ носит преимущественно описательный, а не концептуальный характер; научная терминология используется недостаточно.
Неудовлетворительно	При <i>неудовлетворительном</i> ответе обучающийся допускает ряд существенных ошибок, которые он не может исправить при наводящих вопросах преподавателя; не может дать научное обоснование проблемы; выводы отсутствуют или носят поверхностный характер; преобладает бытовая лексика; наблюдаются значительные неточности в использовании научной

Типовые задания для промежуточной аттестации

3.4 Контрольные вопросы к устному опросу

1. Массовая культура: понятие, признаки, функции. Психология массовой коммуникации.
2. Массовое сознание: природа, структура, механизмы функционирования.
3. Массовая коммуникация: психологический и социально-психологический аспекты анализа.
4. Методы психологических исследований массовой коммуникации.
5. Особенности протекания психических процессов в массовой коммуникации. Особенности работы в коллективе.
6. Коммуникатор: психологические аспекты изучения.
7. Психологические механизмы восприятия содержания в массовой коммуникации.
8. Особенности воздействия различных СМИ как следствие различия их выразительных средств.
9. Психологические механизмы коммуникативного воздействия на личность и массы.
10. Стереотипизация сознания и поведения в массовой коммуникации.
11. Нормальные и аномальные психические состояния в массовой коммуникации.
12. Психологические, языковые и социальные барьеры в массовой коммуникации.
13. Роль СМИ в формировании и управлении массовым сознанием.
14. Эффекты массовой коммуникации на индивидуальном уровне.
15. Эффекты массовой коммуникации на общественном уровне.
16. Подражание, заражение, внушение в практике МК
17. Убеждения. Психологические модели убеждающего воздействия.
18. СМИ как «четвертая власть»: психологические и социально-психологические аспекты.
19. Психологическое изучение пропаганды.
20. Способы влияния пропаганды на индивида и социальные группы.
21. Объективные и субъективные факторы, влияющие на ход и результаты пропаганды.
22. Манипулирование: природа, формы и механизмы.
23. Пропаганда и политическая реклама: психологическое и социально-психологическое измерение.
24. Роль СМИ в пропаганде и агитации.
25. PR и пропаганда: сходство и различия.
26. Психологическое воздействие в рекламе.
27. Психотехнология рекламного дела.
28. Коммуникативная эффективность рекламы. Критерии эффективности рекламы.
29. Основные способы сбора, обработки, анализа и наглядного представления информации.
30. Слух как СМИ. Природа слухов. Факторы циркуляции слухов.
31. Каналы распространения слухов. Роль СМИ в распространении слухов. Борьба со слухами.
32. мода как социально-психологический феномен.
33. Психология творчества в коммуникационном процессе.
34. способности и творческое мышление.
35. Механизмы творчества. Методы активизации творческого мышления.
36. Психологические особенности научного творчества.
37. Психология творчества в PR-деятельности.
38. Креативная психология в рекламном деле.
39. Психология имиджмейкера.
40. Психология творчества журналиста.
41. Символы и эмблемы в коммуникационных процессах.
42. Символика и эмблематика, их роль в PR и рекламной деятельности.
42. Психологические особенности социокультурных и коммерческой символика и эмблематики.

3.5 Контрольные ситуационные задачи

Задание 1.

Используя навык выявлять факторы, определяющие потребительский спрос на коммуникационную продукцию, существенные характеристики целевой аудитории потребителей. Охарактеризуйте процесс применения информации из различных источников с целью поддержания стабильности внутриорганизационной коммуникации в области массовых коммуникаций. Составьте сравнительную таблицу коммуникативных явлений. В таблицу должны включаться следующие категории (строки таблицы): (1) пропаганда, (2) СО, (3) реклама, (4) маркетинг, (5) массовая культура, (6) педагогика, (7) идеология. Параметры сравнения (столбцы таблицы): целевая аудитория, способ воздействия (прямой/косвенный), общественное значение.

Задание 2.

Целевой сегмент рынка плохо воспринимает продукцию вашей компании (дорогие женские духи). Какими личными качествами должен обладать человек, рекламируемый вашу продукцию? Кому бы вы предложили ее рекламировать и почему? Аргументируйте свой ответ.

Задание 3.

Используя навыки анализа на основании имеющихся данных ситуации на рынке коммуникационной продукции проанализируйте ход осуществления редакторской деятельности в соответствии с языковыми нормами, стандартами, форматами, стилями и технологическими требованиями различных каналов коммуникации. Выберите из любых русских и греческих мифов, сказаний, преданий и сказок архетипы, которые могут быть использованы в современной рекламной практике? Аргументируйте свой ответ.

Задание 4.

Применяя современные технологии взаимодействия с членами общества решите задачу. Опишите ход управления деятельностью рекламных служб и служб по связям и организацией процесса создания коммуникационного продукта. Приведите примеры из практики работы рекламных и PR-агентств.

Критерии и шкала оценки промежуточной аттестации – дифференцированного зачета

Оценка «отлично» выставляется обучающемуся, если:

- правильность и четкость ответа; отсутствие ошибок, оговорок;
- полнота ответа: знание определений понятий, основных положений, рассмотрение различных точек зрения (если вопрос предполагает, характеристика концепций (положений) разных авторов), раскрытие содержания вопроса, установление внутрисубъектных и межпредметных связей;
- собственный анализ и оценка излагаемого материала (если вопрос предполагает, сопоставление концепций (положений) разных авторов), примеры, раскрытие возможных противоречий, проблем, их оценка;
- четкость, последовательность и грамотность речи;
- полнота и системность знаний;
- ситуационная задача решена правильно, ответы аргументированы;
- допускаются единичные несущественные ошибки, самостоятельно исправляемые студентами.

Оценка «хорошо» выставляется обучающемуся, если:

- правильность и четкость ответа; отсутствие ошибок, оговорок;
- полнота ответа: недостаточно знание определений понятий, основных положений, рассмотрение различных точек зрения (если вопрос предполагает, характеристика концепций (положений) разных авторов), раскрытие содержания вопроса, установление внутрисубъектных и межпредметных связей;
- собственный анализ и оценка излагаемого материала (если вопрос предполагает, сопоставление концепций (положений) разных авторов), отсутствуют примеры (не демонстрирует способности к интеграции теоретических знаний и практики), слабое раскрытие возможных противоречий, проблем, их оценка;
- достаточная четкость, последовательность и грамотность речи;
- достаточность и обоснованность средств и методов
- допускаются отдельные несущественные ошибки, исправляемые студентом после указания преподавателя на них.

Оценка «удовлетворительно» выставляется обучающемуся, если:

- правильность и относительная четкость ответа;
- неполнота ответа: фрагментарное знание определений понятий, основных положений, рассмотрение различных точек зрения (если вопрос предполагает, характеристика концепций (положений) разных авторов), раскрытие содержания вопроса, установление внутрисубъектных и межпредметных связей;
- затруднения при выявлении причинно-следственных связей и формулировке основных положений, рассмотрение различных точек зрения, выводов при ответе на вопрос (если вопрос предполагает, сопоставление концепций (положений) разных авторов), отсутствуют примеры (обнаруживает понимание материала, но не умеет достаточно глубоко и доказательно обосновать свои суждения или привести свои примеры), отсутствуют представления о междисциплинарных связях;
- непоследовательность при изложении материала;
- допускаются отдельные существенные ошибки, исправляемые с помощью преподавателя.

Оценка «неудовлетворительно» выставляется обучающемуся, если;

- изложение ответа на вопрос неполное, бессистемное;
 - неумение производить простейшие операции анализа и синтеза; делать обобщения, выводы при ответе на вопрос;
 - не решил учебно-профессиональную задачу, или решил с грубыми ошибками;
- допускаются существенные ошибки, неисправляемые даже с помощью преподавателя.

Дополнения и изменения к рабочей программе дисциплины

«Психология массовых коммуникаций»

направление подготовки 42.03.01 Реклама и связи с общественностью

направленность (профиль) программы: Реклама и связи с общественностью в коммерческой сфере

на 2020/2021, 2021/2022, 2022/23 уч.г.

Внесенные изменения на 2023/2024 учебный год

УТВЕРЖДАЮ

Декан социально-психологического факультета

Т.В. Поштарева

«19» мая 2023 г.



В рабочую программу вносятся следующие изменения:

8.3. Программное обеспечение

Microsoft Windows, Microsoft Office Professional Plus 2019, Google Chrome, Яндекс Браузер, Яндекс 360, Антивирус

8.4. Профессиональные базы данных

База данных психологов, работающих на территории РФ - <http://www.psychology-guide.ru>

База данных психологических методик - https://hr-portal.ru/psy_tools?ysclid=l6yr3dpf27651016965

8.5. Информационные справочные системы

1С: Библиотека - <https://www.sksi.ru/environment/eor/library/>

Справочно-правовая система «КонсультантПлюс» - <http://www.consultant.ru/>

Поисковые системы

Поисковая система Google - <https://www.yandex.ru/>

Поисковая система Yandex - <https://www.rambler.ru/>

Поисковая система Yahoo - <https://www.yahoo.com/>

Рабочая программа пересмотрена и рекомендована на заседании кафедры социально-гуманитарных дисциплин от «19» мая 2023 г. протокол № 9

зав. кафедрой  Е.В. Смирнова

Рабочая программа пересмотрена и одобрена на заседании учебно-методической комиссии СПФ «19» мая 2023 г. протокол № 9

Председатель УМК  Т.В. Поштарева

СОГЛАСОВАНО:

Зав. выпускающей кафедрой социально-гуманитарных наук  Е.В. Смирнова

«19» мая 2023 г. протокол № 9